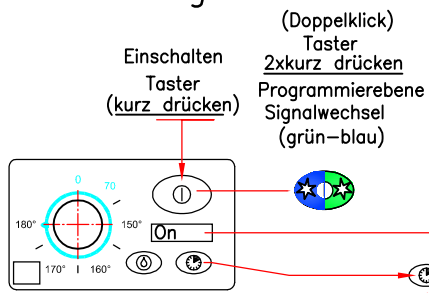
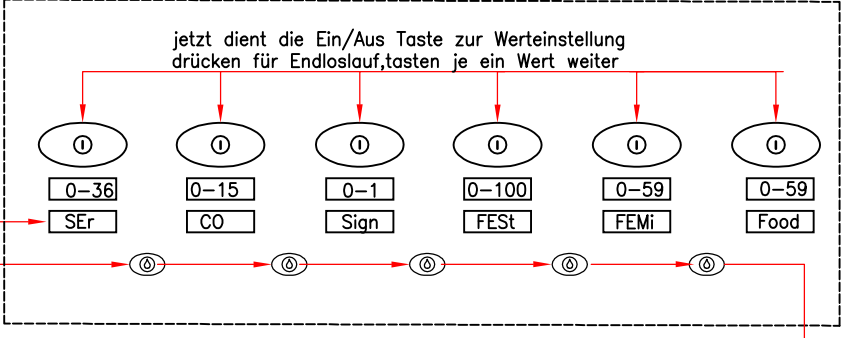


Programmierung–Sirius

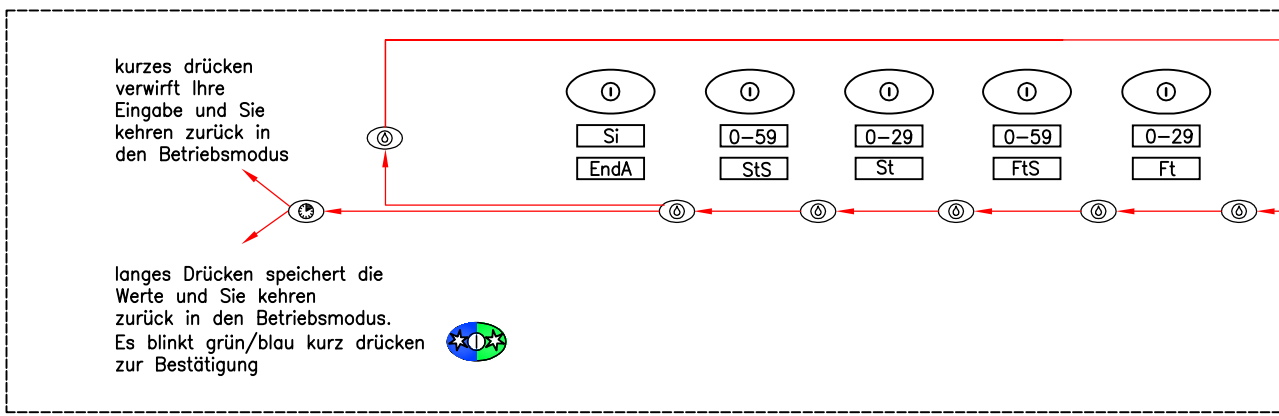


Grundeinstellung



Taster (lang drücken)
jetzt sind Sie in der Programm-
dateneingabe es erscheint Datum
und Zeiteingabe (siehe gesondertes Blatt)

Programmeinstellung Nr.1



Legende–Infofeld

- SEr** Serviceintervalle in Monaten (0–36)
- CO** Codeeingabe nur für Service
- Sign** Akustische Signale der Grundeinstellung Ein(1) oder Aus(0)
- FESst** Eingabe der Fettbenützungzeit in Stunden(0–100)
- FEMi** Eingabe der Fettbenützungzeit in Minuten (0–59)
- Food** Einstellung der Zeit für Übergang in Standby (0–59)
- Pr** Auswahl der Programmnummer (bei Sirius nicht möglich)
- tE** Temperatureinstellung (bei Sirius über Drehknopf)
- Ft** Frittierzeit in Minuten (0–29)
- FtS** Frittierzeit in Sekunden (0–59)
- St** Shakerzeit in Minuten (0–29)
- StS** Shakerzeit in Sekunden (0–59)
- EndA** Endaktion nach beenden des Frittiervorganges (Si–Signal)
bei Eingabe von 0–Werten ist der Aktor abgewählt u.nicht in Funktion

Die Fettbenützungzeit ist ein vom Kunden ermittelter Zeitwert,der nichts über den Verderbnisgrad des Fettes aussagt. Wir empfehlen, dies durch geeignete Mittel z.B. Fetttestgeräte zu ermitteln.

Stand 1.6.2018
Nr.205266