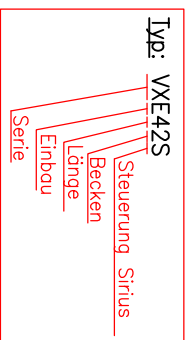
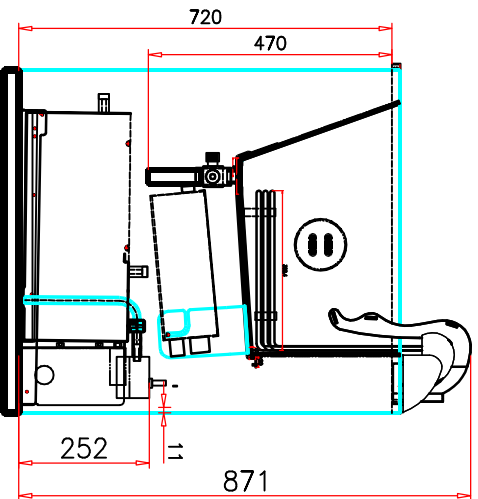


M 1:5

15 Schwesbolzen
M8x10 auf Rück-
seite Befestigen




Optionen:

F = Filter und Pumpsystem

Technische Daten

Heizleistung	15,0kW 5 W/cm ²
Spannung	400V 50Hz 3NAC
Absicherung	3 x 25A
Zuleitung	3L+N+PE L=1,5m(1Kabel)
Gewicht	2x1,25kg
Empfohlene Füllme.	2x1,0kg
Stundenleistung	2x17-22kg Tiefkühlfrites
Ölinhalt	2x20-25kg vorgebock.frit. 2 x 7-9 Liter

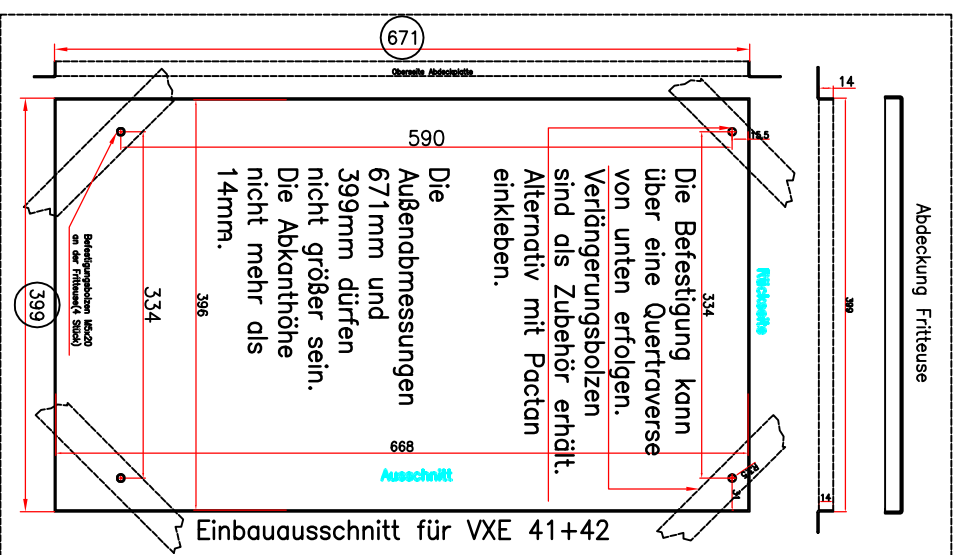
Abdeckung Fritteuse



Die Befestigung kann über eine Quertaverse von unten erfolgen. Verlängerungsbolzen sind als Zubehör erhält. Alternativ mit Pactan einkleben.

Die Außenabmessungen 671mm und 399mm dürfen nicht größer sein. Die Abkanthöhe nicht mehr als 14mm.

Einbauausschnitt für VXE 41+42



Technische Änderungen vorbehalten!
Stand 30.06.2020

Einbaufrithuse VXE 42 S
Modell VXE 42 S

Kienle GmbH Frittee-Technologie
D-72469 Messstetten-Hornheim
Telefon 07579 920-0
Telefax 07579 920-20

KIENLE

Messstab:	Version		
1:10	Gezeichnet	01.07.2020	cod
Blatt-Nr.:	ADM		
1			
Format:	Zeichnung-Nr.:		
A3	206131		
	Version		
	1		

Das Urheberrecht an diesen Zeichnungen und allen Rechten, die dem Empfänger gesetzlich anerkannt sind, verbleibt bei uns. Ohne unsere schriftliche Genehmigung dürfen sie nicht kopiert oder verändertigt, auch niemand dritten Personen mitgeteilt oder zugänglich gemacht werden.